

4 借中資料の確認・返却期限の延長

- ① ログインするとマイライブラリの画面が開く。
借中資料＞図書館から借りている資料をクリック。

1

借中資料

図書館から借りている資料

- ② 借中資料と返却期限を確認できます。
- ③ 返却期限を延長する場合は、「延長する」をクリック。

***期限を過ぎた資料・次に予約のある資料・学外の図書館より借用した資料・既に1度延長している資料は延長できません。**

図書館から借りている資料

全て	18件
延滞中	0件
まもなく返却日	0件
その他	1件

他機関から借りている資料 0件

図書館から借りている資料 全18件 1~18

貸出期間を延長するには、「延長する」ボタンをクリックしてください。
延長期間は当初の返却期日より原則として15日間です。
次に予約のある資料・学外の図書館より借用した資料・既に1度延長した資料は延長できません。

2

彼女たちの場合は
著者： 江國香織著
出版社： 集英社
年月情報： 2019/5
資料ID： 8000975678
返却予定： 2019/11/25
延長回数： 0
[bookweb](#)

2019/11/25までに返却してください。

3

延長する

2019/11/25までに返却してください。

風と共にゆとりぬ
ind
著者： 朝井リョウ著
出版社： 文藝春秋
年月情報： 2017/6
資料ID： 8000975800
返却予定： 2019/11/25
延長回数： 0
[bookweb](#)

5 資料を予約する

① 貸出中の資料の「予約」をクリック

ログインしていなければ
ログインする

②～④ 画面に従い予約する

資料が準備できましたら
電話で連絡します。
ご来館ください。

②

予約：入力

入力 確認 完了

資料 傑作はまだ、
瀬尾まいこ著、ソニー・ミュージックエンタテインメント/エム
(発売)、2019/3.

利用者 10015778

通信欄

中止 確認に進む

③

予約：確認

入力 確認 完了

資料 傑作はまだ、
瀬尾まいこ著、ソニー・ミュージックエンタテインメント/エムオン・エンタテイ
(発売)、2019/3.

利用者 10015778

通信欄

中止 修正 この内容で予約

④

予約の依頼を完了しました。

予約を受け付けました。
内容は以下のとおりです。

入力 確認 完了

予約番号 00000021

予約日 2019/11/14

資料 傑作はまだ、
瀬尾まいこ著、ソニー・ミュージックエンタテインメント/エムオン・エンタテインメント
(発売)、2019/3.

⑤ マイライブラリ>入手待ちの資料 から予約を確認できます。

予約中の資料

全て	1件
確保済み	0件
送付済み	0件
依頼中	1件
キャンセル済み	0件
他機関に複写を依頼中の資料	0件
他機関に借用を依頼中の資料	0件

予約中の資料 全1件 1～1

傑作はまだ

著者： 瀬尾まいこ著
出版社： ソニー・ミュージックエンタテインメント,エムオ
ン・エンタテインメント (発売)
年月情報： 2019/3
予約番号： 00000021
予約待順： 1
[bookweb](#)

資料が返却されるまでお待ちください。

予約取消

傑作はまだ

ケッサクワマダ
瀬尾まいこ著
東京：ソニー・ミュージックエンタテインメント
東京：エムオン・エンタテインメント(発売)、2019.3
[bookwebで詳細を見る](#)

図書

巻号情報

【新着】
貸出中(返却予定：2019/11/25)

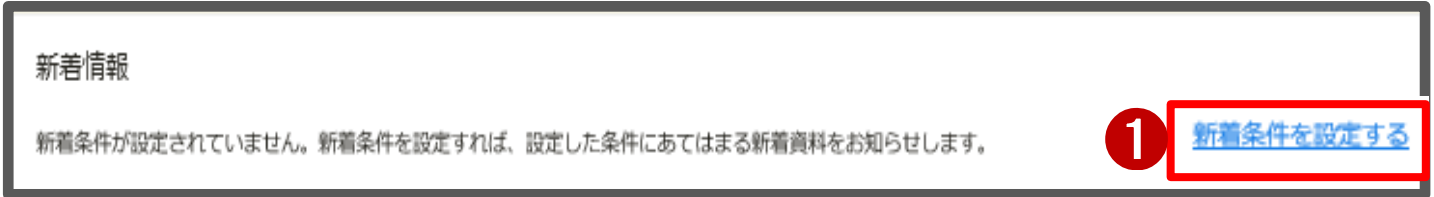
No.	所在	請求記号	資料ID	貸出区分	状況
1	開架	特集コーナー 2 913.6 S	8000975319	貸出可	貸出中 (2019/11/25)

予約 登録

6 新着情報

興味のあるテーマ（就活・絵本など）についての新着資料が図書館に入ったら、マイライブラリに表示されるように設定できます。あらかじめ設定が必要です。

① マイライブラリ>新着情報 の「新着条件を設定する」をクリック

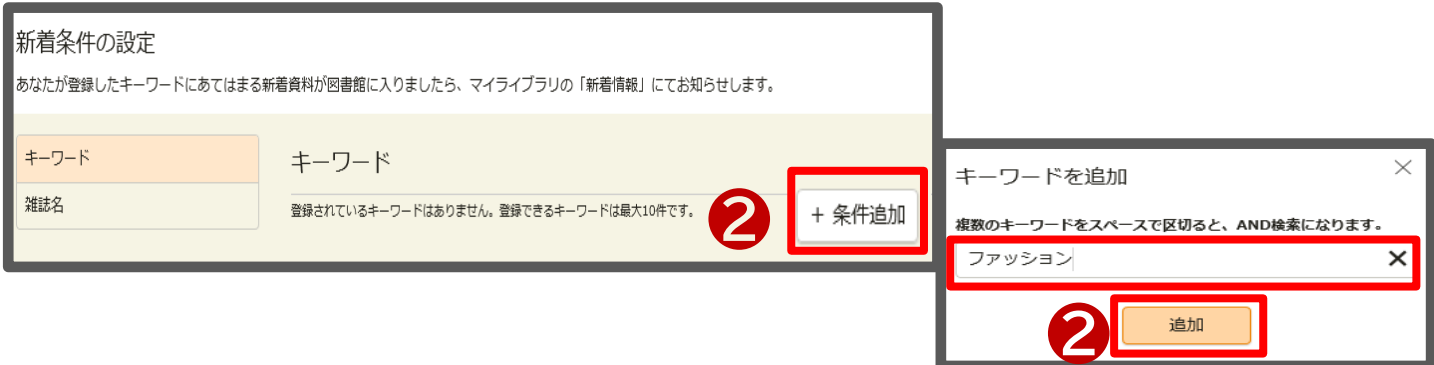


新着情報

新着条件が設定されていません。新着条件を設定すれば、設定した条件にあてはまる新着資料をお知らせします。

1 [新着条件を設定する](#)

② 新着条件の設定>条件追加をクリック。ポップアップ画面で登録したいキーワードを入力し、追加。



新着条件の設定

あなたが登録したキーワードにあてはまる新着資料が図書館に入りましたら、マイライブラリの「新着情報」にてお知らせします。

キーワード	キーワード
雑誌名	登録されているキーワードはありません。登録できるキーワードは最大10件です。

2 [+ 条件追加](#)

キーワードを追加

複数のキーワードをスペースで区切ると、AND検索になります。

ファッション


2 [追加](#)

③ マイライブラリ>新着情報 に、あてはまる新着情報があれば表示されます。



新着情報

過去90日分の新着資料のうち、あなたが設定した新着条件にあてはまる資料をお知らせします。最近受け入れた資料から順に表示します。

 おかやまのせんい vol.04 倉敷ファッションゼ...	 乙女のソーイン... 14 bookweb	 シルクとイタリ... 日野真紀子著 bookweb	 ファッションイ... 長沢幸子著 bookweb	 女性雑誌とファ... 坂本住鶴恵著 bookweb	 転生するモード... 日本記号学会編/高馬...	 感性&ファッシ... 長沢伸也編 bookweb
---	--	--	---	---	--	---

7 ブックマーク

検索結果から、気になる本の情報をブックマークに保存できます。

また、借用した資料の記録を残したい場合もここにリストを作って保存できます。

- 1 検索結果画面の「登録」をクリック ▶ 「とりあえず登録」か「メモなどを入力し登録」をクリック
「とりあえず登録」の場合…そのまま登録
- 2 「メモなどを入力し登録」の場合…ポップアップ画面でリスト選択・メモを入力し、登録

The screenshot shows a book search result for 'アイデア満載!教育・保育実習サポートレシピ: 指導案・あそび・うたの実践のコツ'. Below the book information is a table with columns: No., 所在, 請求記号, 資料ID, 貸出区分. The '請求記号' column contains 'Y51' and 'S'. A dropdown menu is open over the '登録' button, showing options: '登録', 'とりあえず登録', and 'メモなどを入力し登録'. A red box highlights the '登録' dropdown and the 'メモなどを入力し登録' option, with a red circle '1' next to it. A second red box highlights a popup window titled 'ブックマークに登録' with a red circle '2'. The popup contains a 'リストを選択' section with '指定なし' and a 'メモ' section with '保育実習'. A 'ブックマークに登録' button is at the bottom of the popup.

No.	所在	請求記号	資料ID	貸出区分
1	開架	Y51 S	8000960906	貸出可

- 3 メニューバーの「ブックマーク」か、マイライブラリ>ブックマークから確認できます。

The screenshot shows the 'ブックマーク' menu item highlighted in the top navigation bar. Below, the 'ブックマーク一覧' page is shown. On the left, there are filters for '絞り込み' (絞り込み) and '登録日時' (登録日時). The main content area shows a list of bookmarked items. A red box highlights the first item, which is the same book as in the previous screenshot. Below the book information are buttons for '編集' and '削除'. At the bottom, it shows '追加日: 2019/11/15' and 'メモ: 保育実習'.

マイライブラリを使って
図書館をもっと便利に活用しよう!

